

校园足球网

学校入驻及管理

操作使用说明

v1.0

滨州加联加信息技术有限公司

2017年8月25日

目录

一、 访问校园足球网.....	4
二、 注册用户.....	4
三、 学校入驻.....	5
3.1 入驻页面.....	6
3.2 学校管理后台.....	6
3.3 基本信息.....	7
3.3.1 LOGO 管理.....	7
3.3.2 头像设置.....	8
3.3.3 域名设置.....	8
3.3.4 账号授权.....	9
3.3.5 基本信息.....	10
3.4 内容管理.....	11
3.4.1 发布文章.....	11
3.4.2 发布视频.....	12
3.4.3 综合列表.....	12
3.5 轮播图管理.....	13
3.5.1 添加轮播图.....	13
3.5.2 轮播图管理.....	14
3.6 关联管理.....	14
3.6.1 人号圈关联管理.....	14
3.6.2 添加应用.....	15

3.7 学校主页.....	16
3.8 学校主页分享.....	17

一、访问校园足球网

1.1 网址:www.bzxyzq.com

二、注册用户



点击【登录】:



用户注册:

统

用户注册

1 请输入手机号

2 获取验证码

3 请输入验证码

4 * 请输入密码

5 * 请选择用户类型

我已阅读并同意 《校园足球服务条款》

注册

【注册】后请登录。

三、学校入驻



3.1 入驻页面

学校入驻

省份：请选择

地市：请选择

县区：请选择

学校：请选择

联系人姓名：

联系人电话：

图片验证码： 46f7

短信验证码： [获取验证码](#)

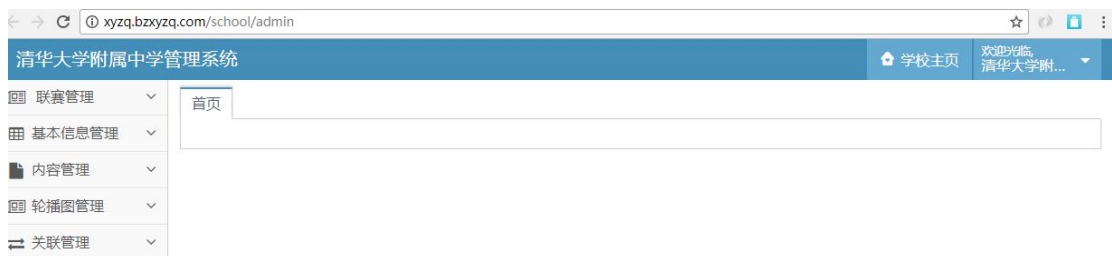
请输入密码：

[确定](#) [取消](#)

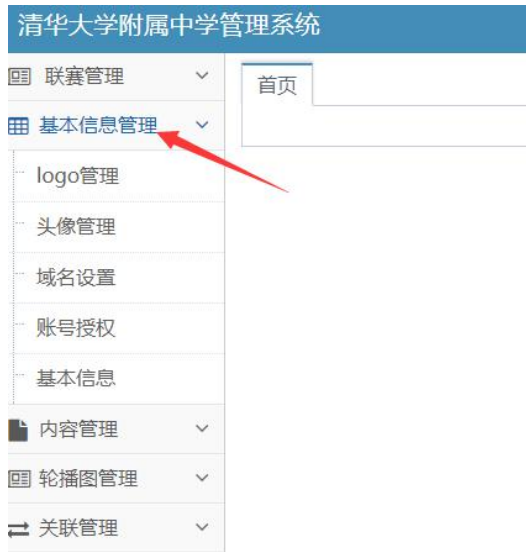
完成后 [确定]. 进入学校主页



3.2 学校管理后台



3.3 基本信息



3.3.1 LOGO 管理



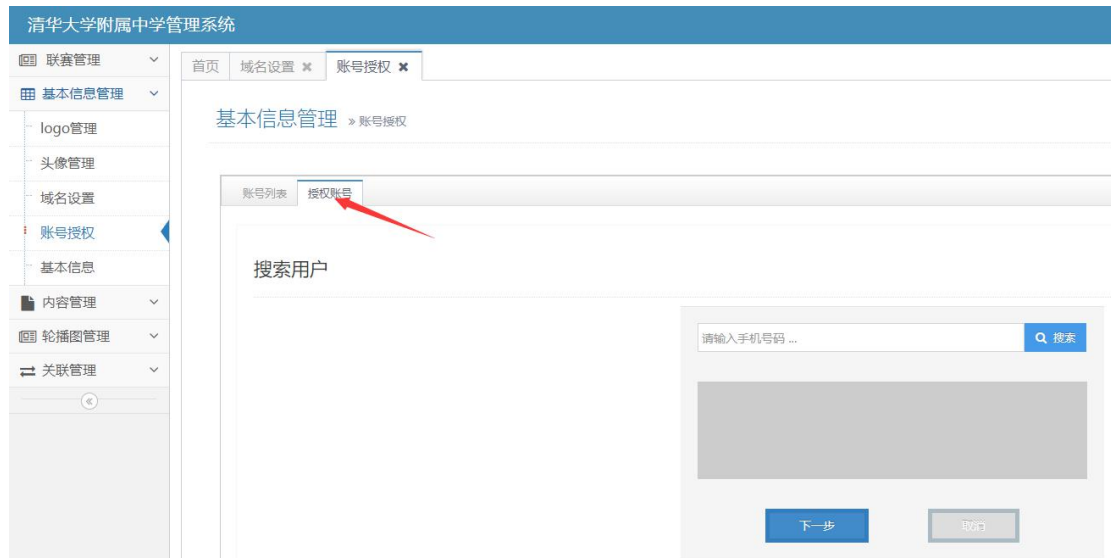
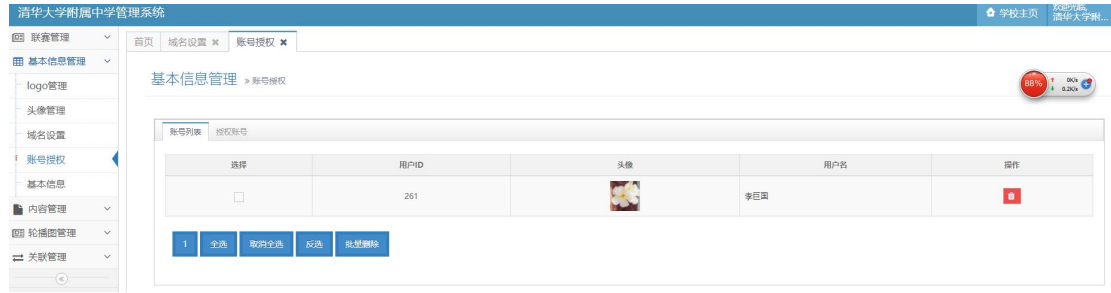
3.3.2 头像设置



3.3.3 域名设置



3.3.4 账号授权



3.3.5 基本信息

清华大学附属中学管理系统

联赛管理 基本信息管理 logo管理 头像管理 域名设置 账号授权 基本信息 内容管理 轮播图管理 关联管理

学校信息

学校名称：

学校简称：

学校简介：

统一社会信用代码：

学校地址：

邮政编码：

电话：

传真：

QQ：

E_mail：

联系人：

联系电话：

经度：

维度：

保存

3.4 内容管理



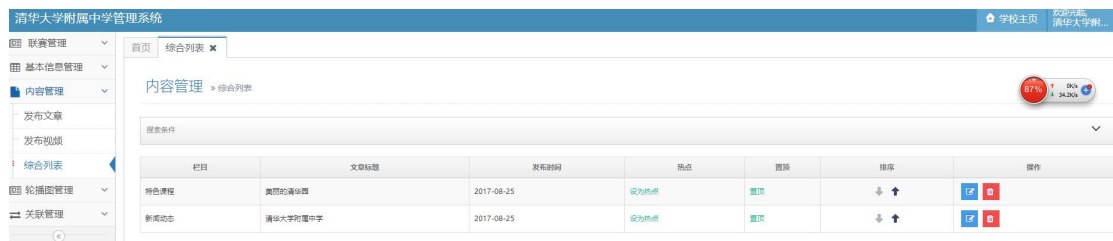
3.4.1 发布文章



3.4.2 发布视频



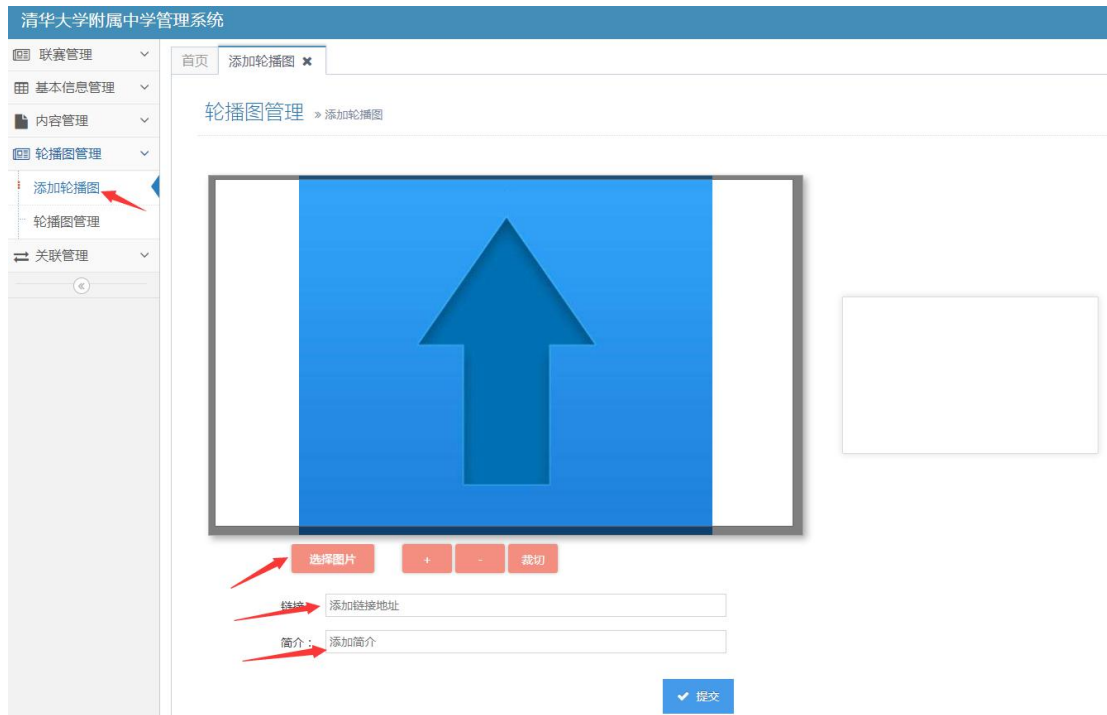
3.4.3 综合列表



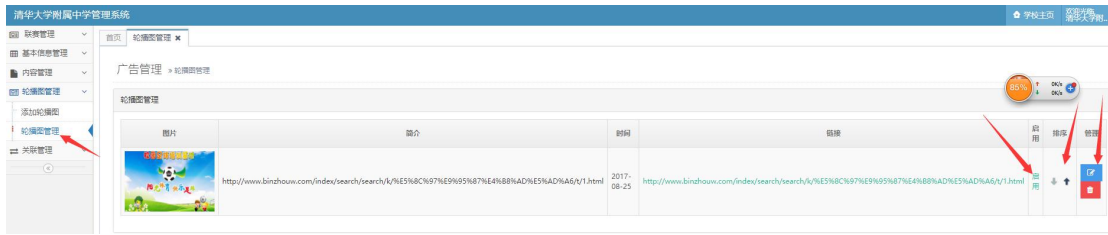
3.5 轮播图管理



3.5.1 添加轮播图



3.5.2 轮播图管理



3.6 关联管理



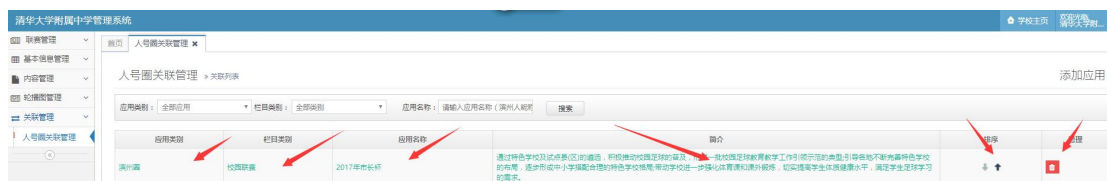
3.6.1 人号圈关联管理



3.6.2 添加应用



点击上图图像添加:



3.7 学校主页



点击[学校主页]:



3.8 学校主页分享

